

Indicador de Aprobación de Gobierno



Santiago, 5 de abril de 2018

Ficha Técnica



Metodología

Indicador en base a estudio cuantitativo probabilístico, con doble marco muestral: 1. Mayores de 18 años, residentes en hogares con teléfono fijo y 2. Personas mayores de 18 años con celular.

Técnica

Entrevista telefónica aplicada a través del sistema CATI (Computer Assisted Telephone Interview).

Universo

Población mayor de 18 años con acceso a teléfono de red fija o celulares residente en las principales ciudades de las 15 regiones del país.

Diseño Muestral

Muestreo probabilístico con selección aleatoria de teléfonos y entrevistados. La selección de entrevistado (red fija) se efectuó a través del método del último cumpleaños del hogar; en celulares se omite esta etapa. No se utilizaron reemplazos dentro del hogar.

Tamaño de la muestra

1100 personas entrevistadas. Teléfonos de red fija (852) | Celulares (248)

Nivel de precisión

El error muestral se estima en +/- 3% con supuestos de varianza máxima y 95% de confianza

Ponderación

Los datos fueron ponderados según las proyecciones poblacionales del Censo 2002.

Periodo de Recolección

Entre el 12 y 29 de marzo de 2018

Registro de noticias

Fecha	Hito
05-mar	Una mujer fantástica gana el Oscar y marca hito para el cine chileno
05-mar	Economía chilena registra el mejor inicio desde 2013: Imacec de enero se expande 3,9%
06-mar	Presidenta Bachelet envía proyecto de reforma a la Constitución buscando garantizar derechos sociales
09-mar	IPC registra nula variación en febrero, con alzas en el transporte y caída en alimentos
11-mar	Sebastián Piñera asume como nuevo Presidente de la República
12-mar	INICIO DE TERRENO
12-mar	Ministros sectoriales anuncian sus primeras medidas
12-mar	Presidente Piñera convoca a acuerdo transversal por la infancia y fija agenda de 10 medidas
12-mar	General Villalobos renuncia a Carabineros
15-mar	Hermes Soto asume como nuevo general director de Carabineros
16-mar	Excedentes en Codelco alcanzan a US\$2.880 millones, su mayor nivel desde el año 2013
18-mar	Ministro de Hacienda espera presentar proyecto de re reforma tributaria en los próximos seis meses
19-mar	Inicio de alegatos por demanda marítima ante Corte de la Haya
20-mar	Ministerio de Transportes declara desierta licitación del Transantiago
22-mar	Ex candidato presidencial José Antonio Kast es agredido en Iquique
22-mar	Banco Central sube a entre 3% y 4% proyección del PIB 2018 con sesgo al alza
22-mar	DC y ChileVamos aprueban respaldar acuerdos nacionales planteados por Presidente Piñera
27-mar	TC declaró inconstitucional artículo referido a participación de entidades con fines de lucro en educación superior
29-mar	TÉRMINO DE TERRENO

Agradecemos el apoyo de



Análisis

Gobierno de Sebastián Piñera alcanza 49% de aprobación en su primer mes



1. El Gobierno de Sebastián Piñera concluye su primer mes de mandato con 49% de aprobación.

El primer mes de mandato del Gobierno encabezado por Sebastián Piñera concluye con 49% de aprobación y 25% de desaprobación.

La aprobación del Gobierno en marzo de 2018 es menor que el porcentaje de votación con el que fue electo el Presidente Sebastián Piñera en diciembre de 2017, el que alcanzó a 54,58% de los votos válidamente emitidos. Esta tendencia es distinta a la de su primer mandato, donde el Presidente Piñera obtuvo 52% de votación y su gobierno alcanzó el 60% de aprobación en el primer mes.

No obstante, esta tendencia a la baja entre la votación y la aprobación del primer mes se observó también en el segundo período de la Presidenta Bachelet, quien fue votada por el 62% y tuvo un primer mes de aprobación de gobierno de 55%.

2. La aprobación del segundo Gobierno de Sebastián Piñera es 11 puntos menor que cuando inició su primer gobierno en el año 2010.

Cuando el Presidente Sebastián Piñera inició su primer mandato en marzo 2010, su gobierno recibió un 60% de aprobación al concluir su primer mes. En este período, concluye su primer mes concluye con 49% de aprobación.

El nivel de aprobación al cierre del mes de marzo 2018 es similar a la cifra de aprobación que el Gobierno de Sebastián Piñera obtuvo al terminar su primer año en el 2010 (48% de aprobación en diciembre 2010).

Gobierno de Sebastián Piñera alcanza 49% de aprobación en su primer mes



3. La aprobación del gobierno es más alta entre las mujeres y en el nivel socioeconómico alto.

La aprobación del Gobierno de Sebastián Piñera, que alcanza a 49% a nivel general, es más alta cuando se trata de las mujeres donde la cifra se eleva a 50% y disminuye a 47% entre los hombres.

Por otra parte, en el nivel socioeconómico alto la cifra de aprobación de gobierno se eleva a 57%, mientras que el NSE medio es de 47% y en el NSE bajo es de 48%.

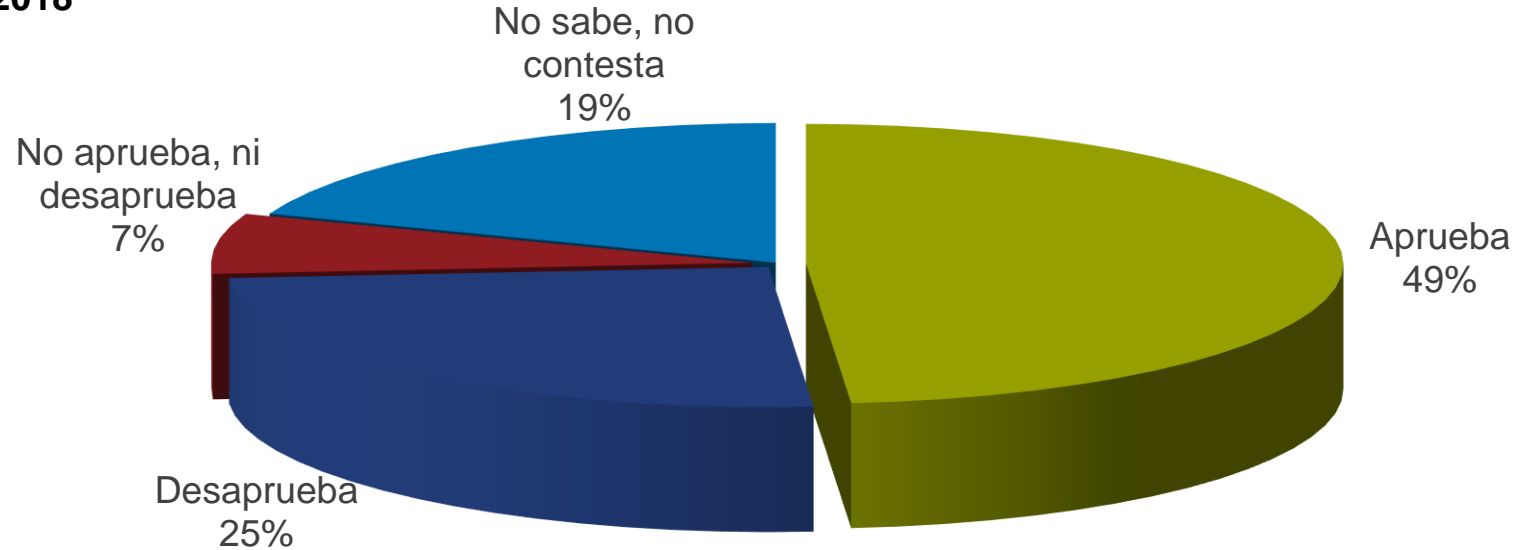
A nivel de la aprobación, no existen diferencias entre las personas residentes en la Región Metropolitana (48%) y los residentes de Regiones (49%). Aunque la desaprobación es más alta en Santiago (28%) respecto de regiones (23%).

Evaluación Gobierno Sebastián Piñera



Independiente de su posición política, ¿Usted aprueba o desaprueba la forma como el Gobierno está desarrollando su labor?

Marzo 2018



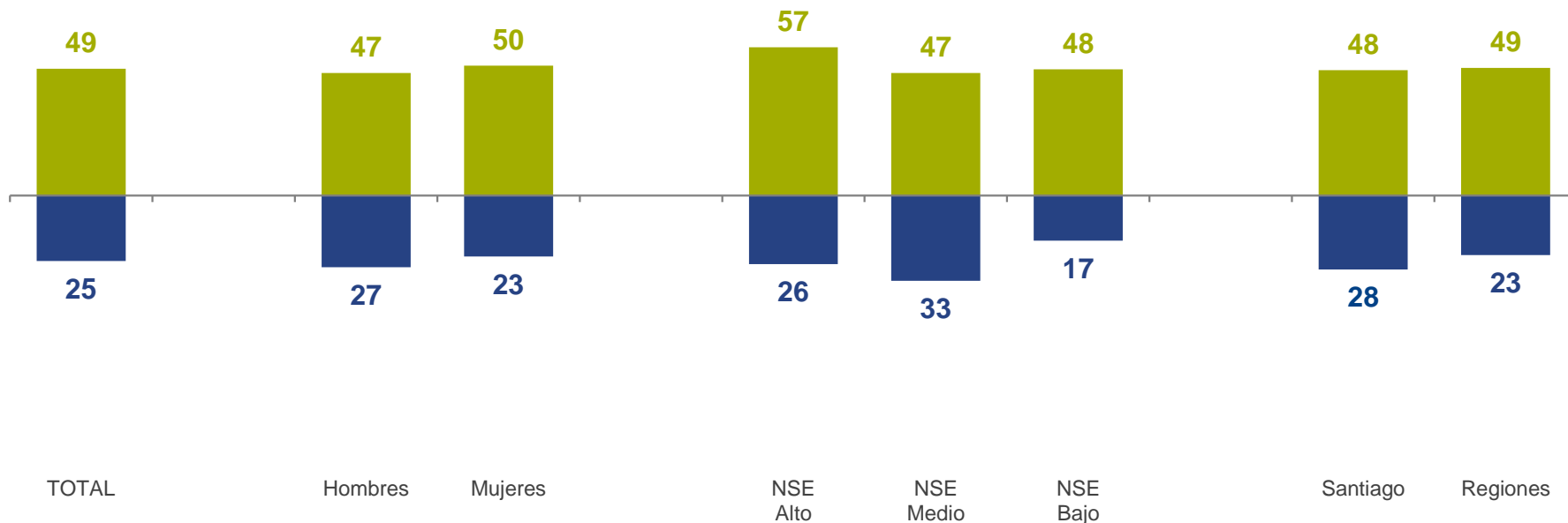
Evaluación Gobierno Sebastián Piñera por segmentos



Independiente de su posición política, ¿Usted aprueba o desaprueba la forma como el Gobierno está desarrollando su labor?

Marzo 2018

■ % Aprueba ■ % Desaprueba



* La diferencia para completar 100% en cada segmento corresponde a las respuestas “no aprueba, ni desaprueba” + “no sabe, no contesta”

Evaluación Gobierno 2010-18



Independiente de su posición política, ¿Usted aprueba o desaprueba la forma como el Gobierno está desarrollando su labor?



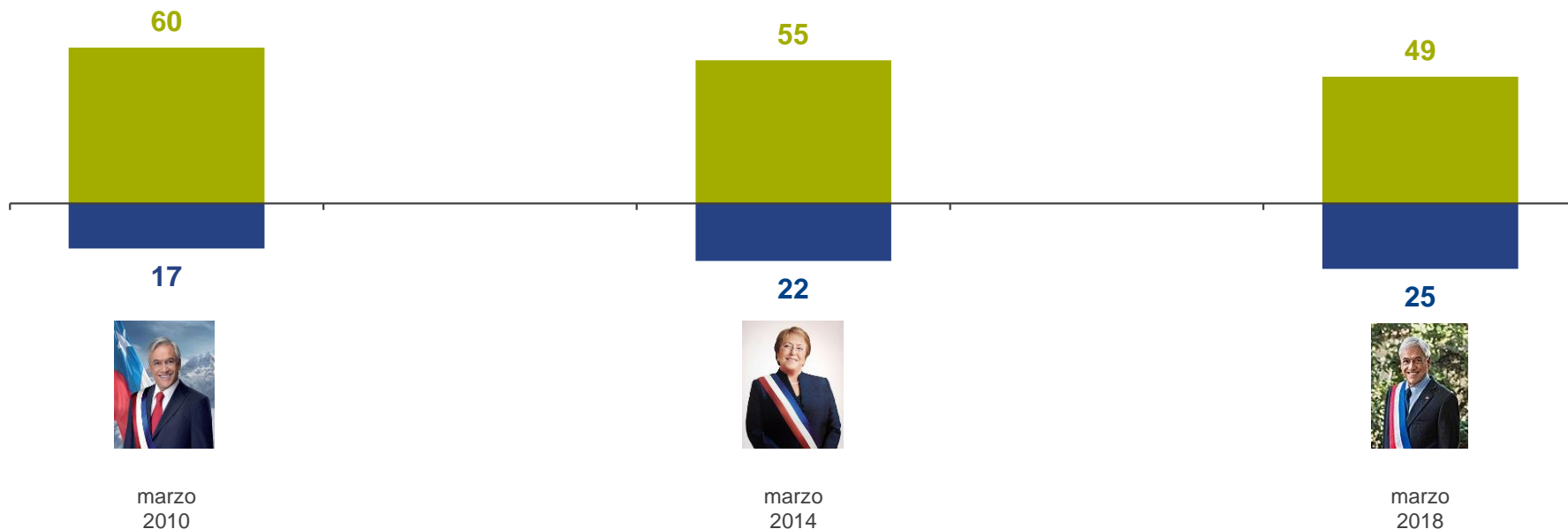
* La diferencia para completar 100% corresponde a las respuestas "no aprueba, ni desaprueba" + "no sabe, no contesta"

Evaluación Gobierno – Primer mes



Independiente de su posición política, ¿Usted aprueba o desaprueba la forma como el Gobierno está desarrollando su labor?

■ % Aprueba ■ % Desaprueba



* La diferencia para completar 100% en cada segmento corresponde a las respuestas “no aprueba, ni desaprueba” + “no sabe, no contesta”

Evaluación Gobierno – Elección vs Primer mes



% votación elección presidencial en segunda vuelta



% aprobación de gobierno en primer mes



* La diferencia para completar 100% en cada segmento corresponde a las respuestas “no aprueba, ni desaprueba” + “no sabe, no contesta”

Gracias