

Indicador de Aprobación de Gobierno



Santiago, julio de 2018

Ficha Técnica



Metodología

Indicador en base a estudio cuantitativo probabilístico, con doble marco muestral: 1. Mayores de 18 años, residentes en hogares con teléfono fijo y 2. Personas mayores de 18 años con celular.

Técnica

Entrevista telefónica aplicada a través del sistema CATI (Computer Assisted Telephone Interview).

Universo

Población mayor de 18 años con acceso a teléfono de red fija o celulares residente en las principales ciudades de las 15 regiones del país.

Diseño Muestral

Muestreo probabilístico con selección aleatoria de teléfonos y entrevistados. La selección de entrevistado (red fija) se efectuó a través del método del último cumpleaños del hogar; en celulares se omite esta etapa. No se utilizaron reemplazos dentro del hogar.

Tamaño de la muestra

1100 personas entrevistadas. Teléfonos de red fija (874) | Celulares (226)

Nivel de precisión

El error muestral se estima en +/- 3% con supuestos de varianza máxima y 95% de confianza

Ponderación

Los datos fueron ponderados por región, sexo, grupo socioeconómico y edad.

Periodo de Recolección

Entre el 6 y 27 de julio 2018

Registro de noticias



Fecha	Hito
5-jul	Piden indulto a Sebastián Piñera por el general ® Orozco, preso en Punta Peuco
6-jul	INICIO DEL TRABAJO DE CAMPO
6-jul	Economía sorprende con crecimiento de 4,9% en mayo y se afianza expectativa de 4% para 2018
7-jul	Presidente Piñera participa en cumbre de Caricom y sostiene bilaterales con tres países miembros de la OEA
9-jul	Ministros Chadwick y Blumel se reúnen con grupo de senadores y acuerdan recomponer relación entre el Ejecutivo y el Congreso
10-jul	Gobierno estudia envío de nuevo proyecto de ley para impulsar sala cuna universal
12-jul	Presidente Piñera se reúne con líderes de Facebook, Apple y Amazon
16-jul	Presidente “condena con fuerza” muertes en Nicaragua e instruye al canciller a tratar el tema en cumbre de ministros CELAC-UE
19-jul	Cámara creará comisión investigadora por TVN y Gobierno vuelve a respaldar a Orrego
26-jul	Gobierno da por superada controversia por dichos de Varela y Valente y, Presidente Piñera dice que fueron solo “anécdotas”
28-jul	Ejecutivo lamenta cierre de planta lansa en Linares y realiza Comité Político para apoyar a trabajadores
28-jul	Ministro del Interior reconoce aumento de “acciones terroristas”
27-jul	TÉRMINO DEL TRABAJO DE CAMPO
31-jul	En medio de cierres de empresas y despidos: desempleo subió a 7,2% a nivel nacional en el último trimestre

Agradecemos el apoyo de



Gobierno de Sebastián Piñera se mantiene en un 52% de aprobación



1. El Gobierno de Sebastián Piñera se mantiene en un 52% de aprobación en julio

En julio, el mandato del Gobierno encabezado por Sebastián Piñera concluye con 52% de aprobación y 41% de desaprobación. La aprobación del Gobierno se mantiene en 52% entre junio y julio, mientras que la desaprobación pasa de 40% en junio a 41% en julio, no tratándose de una diferencia estadísticamente significativa.

2. La aprobación del gobierno cayó 6 puntos desde la primera semana hasta la última

La aprobación del gobierno pasó de 55% en la primera semana de julio a un 49% en la última, evidenciando una caída en la aprobación durante el mes. Al mismo tiempo, se observa un crecimiento de la desaprobación, pasando de 39% en la primera semana de julio a 43% en la última.

3. La aprobación del gobierno cae significativamente en el nivel socioeconómico medio

La aprobación del Gobierno de Sebastián Piñera en el nivel socioeconómico medio pasa de 56% en junio a un 50% en julio, tratándose de una caída estadísticamente significativa. Es el único nivel socioeconómico que expresa una diferencia de este tipo.

Gobierno de Sebastián Piñera alcanza un 52% de aprobación



4. La aprobación del gobierno es más alta en el nivel socioeconómico alto

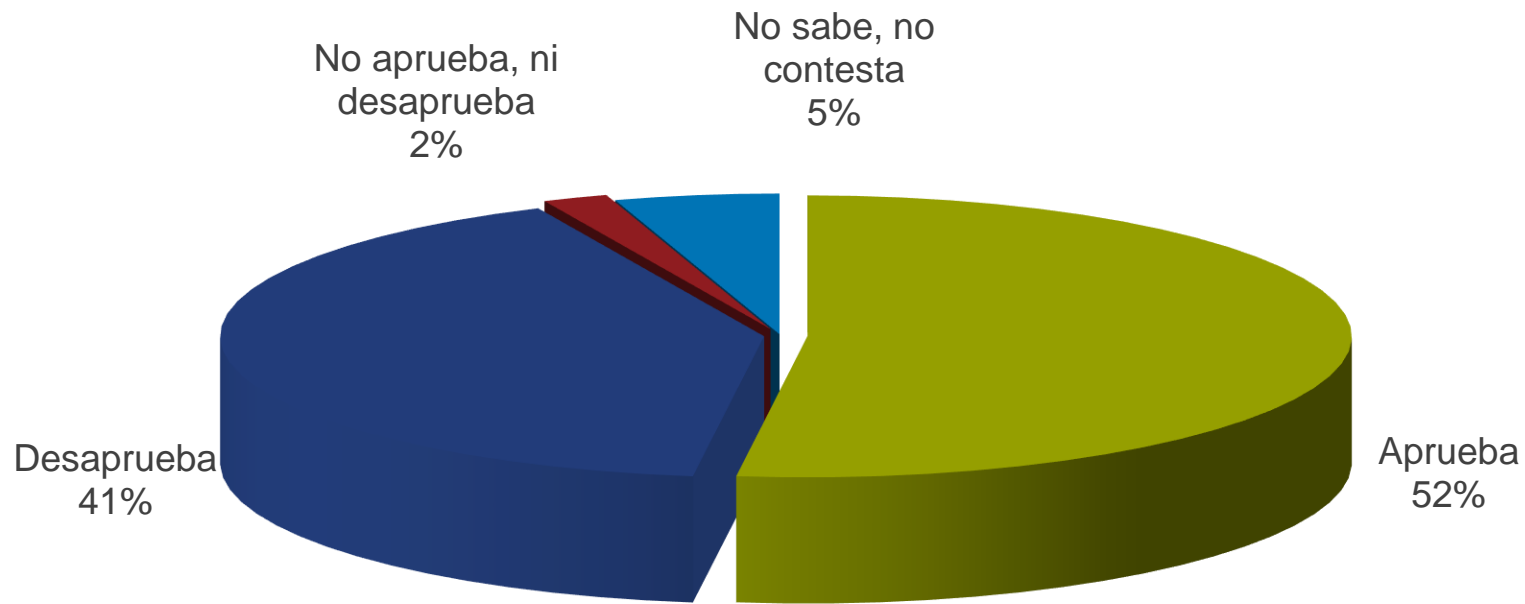
La aprobación del Gobierno de Sebastián Piñera alcanza un 62% de aprobación en el nivel socioeconómico alto, mientras que en el nivel medio es de 50% y en el bajo 52%. La diferencia entre la aprobación en el nivel alto y los otros dos segmentos es estadísticamente significativa.

Evaluación Gobierno Sebastián Piñera



Independiente de su posición política, ¿Usted aprueba o desaprueba la forma como el Gobierno está desarrollando su labor?

Julio 2018



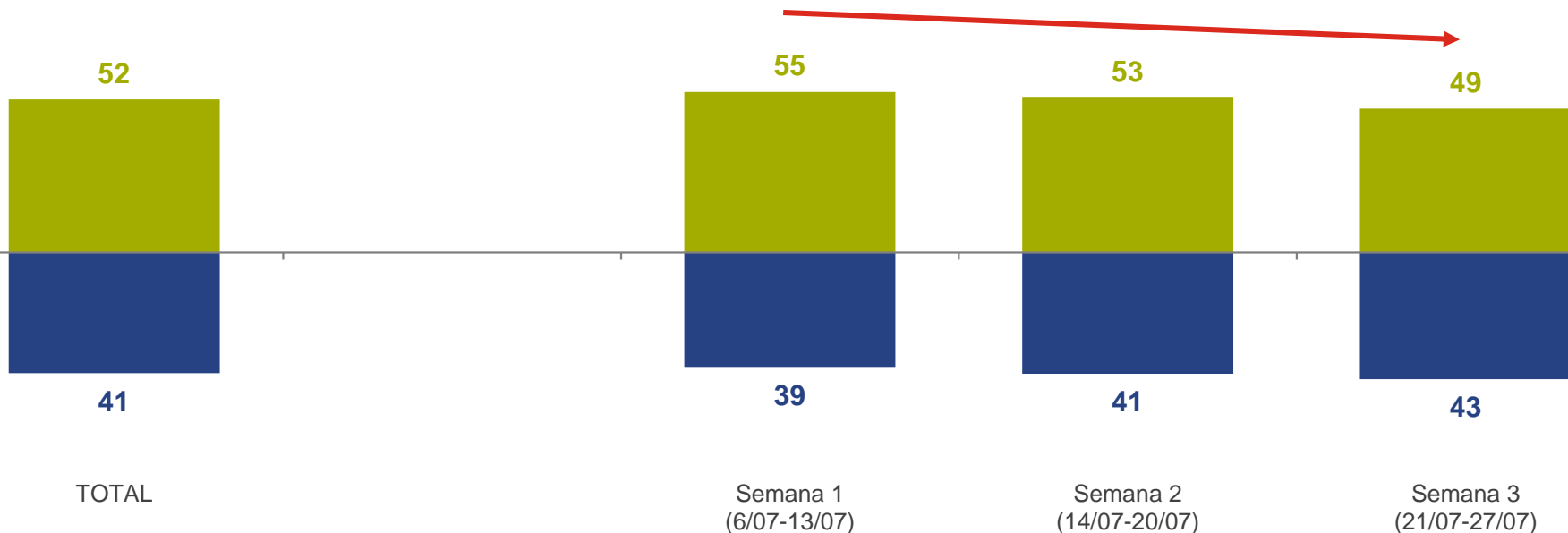
Evaluación Gobierno Sebastián Piñera por semana



Independiente de su posición política, ¿Usted aprueba o desaprueba la forma como el Gobierno está desarrollando su labor?

Julio 2018

■ % Aprueba ■ % Desaprueba



No hay diferencias estadísticamente significativas

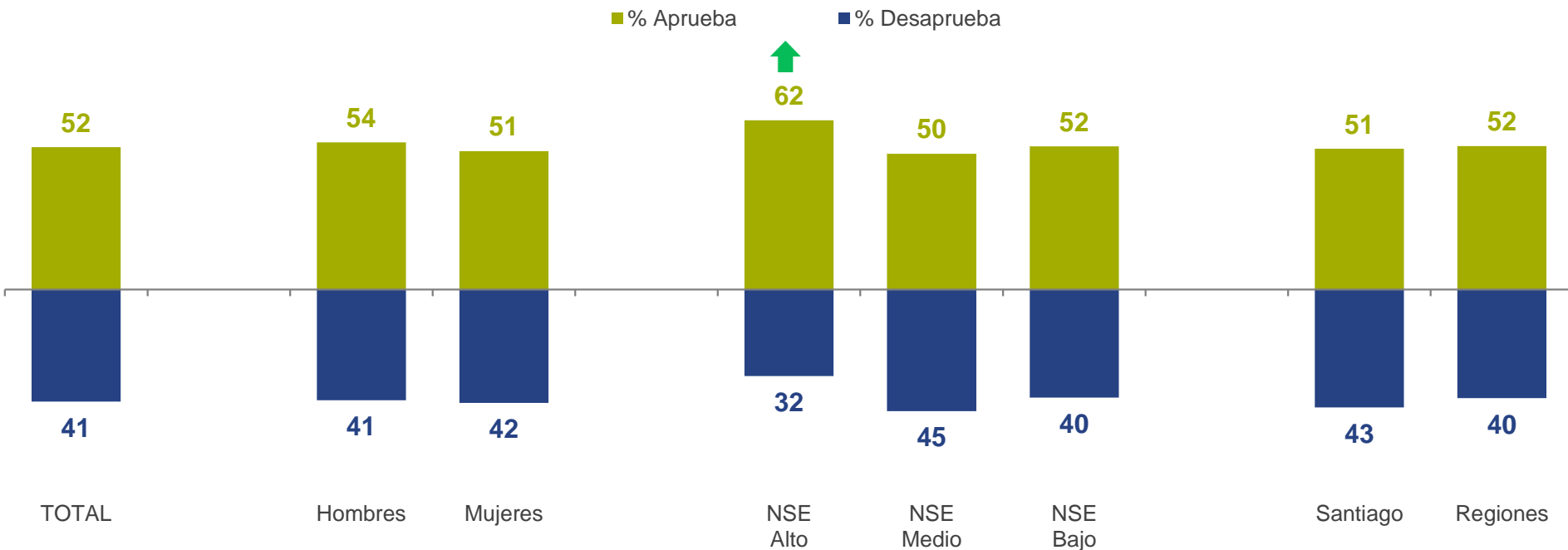
* La diferencia para completar 100% en cada segmento corresponde a las respuestas "no aprueba, ni desaprueba" + "no sabe, no contesta"

Evaluación Gobierno Sebastián Piñera por segmentos



Independiente de su posición política, ¿Usted aprueba o desaprueba la forma como el Gobierno está desarrollando su labor?

Julio 2018



↑ ↓ Diferencia estadísticamente significativa

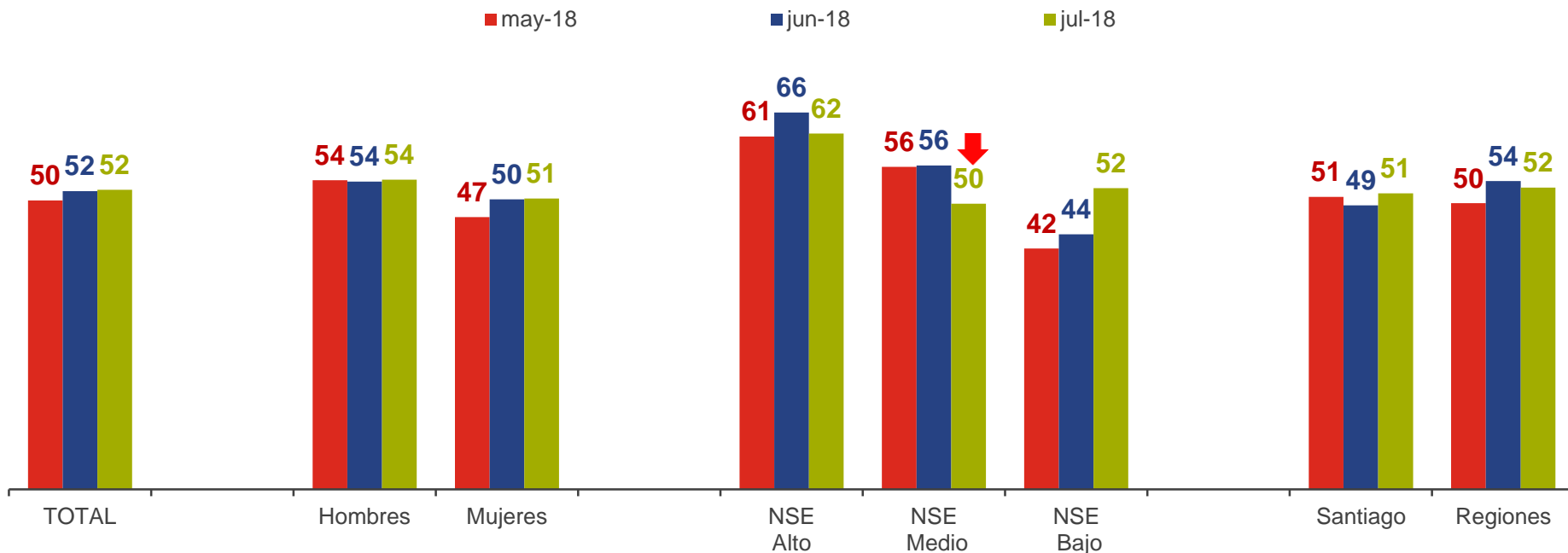
* La diferencia para completar 100% en cada segmento corresponde a las respuestas "no aprueba, ni desaprueba" + "no sabe, no contesta"

Comparación: Evaluación Gobierno Sebastián Piñera por segmentos



Independiente de su posición política, ¿Usted aprueba o desaprueba la forma como el Gobierno está desarrollando su labor?

% Aprueba

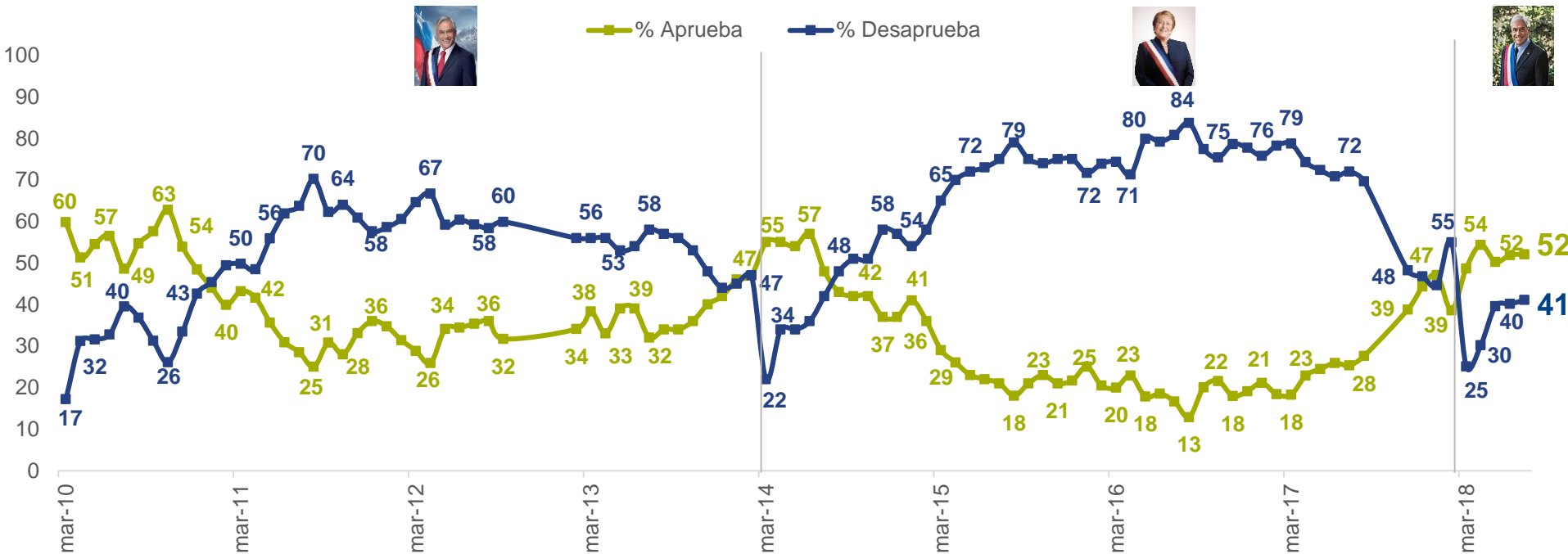


↑ ↓ Diferencia estadísticamente significativa entre junio y julio

Evaluación Gobierno 2010-2018



Independiente de su posición política, ¿Usted aprueba o desaprueba la forma como el Gobierno está desarrollando su labor?



No hay diferencias estadísticamente significativas entre junio y julio

* La diferencia para completar 100% corresponde a las respuestas “no aprueba, ni desaprueba” + “no sabe, no contesta”

Gracias